

附件 2:

“小鱼易连” 软件操作指导

一、下载注册流程

1. 小鱼易连客户端下载。

下载地址：<https://www.xylink.com/download>



2. 手机端进入小鱼易连，注册。





3.电脑端进入小鱼易连，注册。

(1) 登录



(2) 加入会议(请勿勾选下方入会时关闭摄像头和入会静音)





备注 :设置需要调整的地方, 别的选项请勿更改。



①名字修改:设置- --个人账户---名字(面谈顺序号-手机号, 例: 01001-13900000000, **手机号码应为报名时的手机号码**, 输完返回即可), **名称修改完成后需将小鱼易连退出登录后重新登录。**

②音频可以点击进去进行测试, 如果没有反应, 可以切换选项。

③视频点击进去是否可以看见图像, 如果没有, 可以切换选项。



二、考生资格复审和面谈在线操作流程

(一) 使用电脑操作

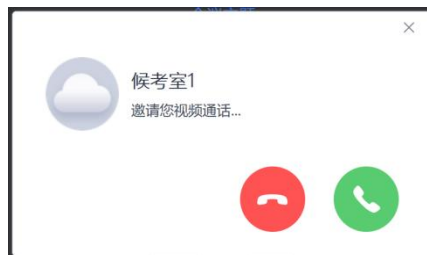
1.考生登录账号后点击加入会议，输入会议室号。



2.等待工作人员准入资格复审室。



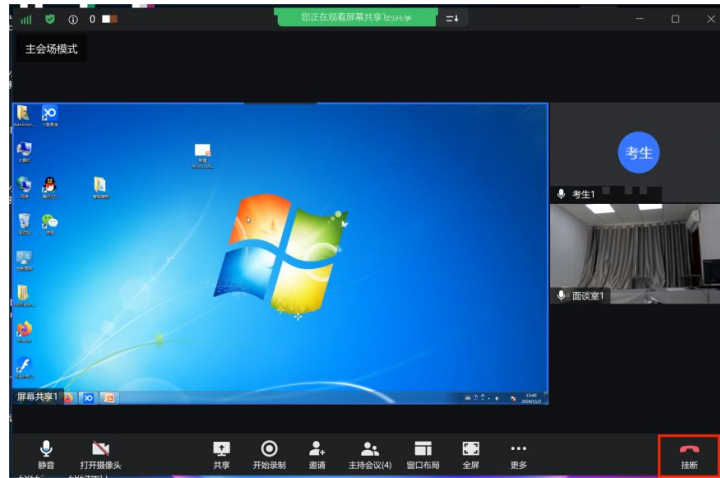
3.资格审查结束，候考室发起邀请，考生点击接听按钮。



4.候考结束，工作人员拉入面谈室，考生点击接听。



5.面谈结束考生点击挂断按钮。

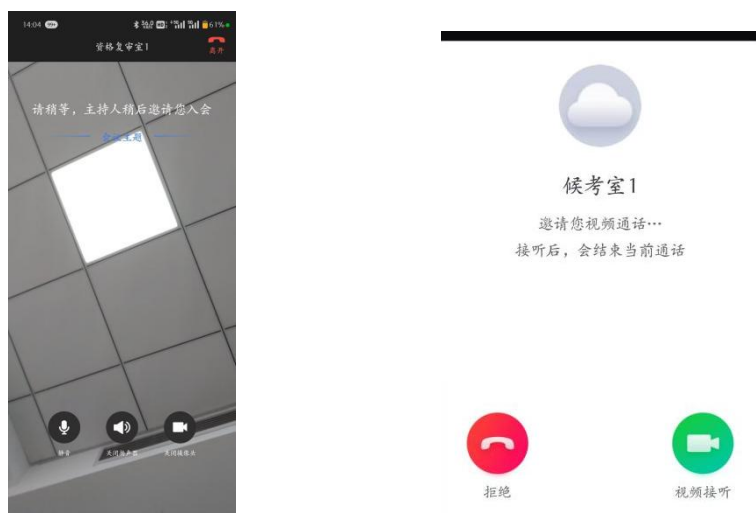


(二) 使用手机操作

1.考生将手机自动旋转屏幕打开，打开软件呼入会议室。



2.等待工作人员准入资格复审室，资格审查结束，候考室发起邀请，考生点击接听按钮（保持摄像头打开）。



3.候考结束，工作人员拉入面谈室，考生点击接听。



4.面谈结束考生点击离开按钮。

