

# 远程网络面谈、面试考核测评 操作手册

-2022年5月



# 1 考生如何操作 短信通知



智联招聘  
10690329752890

5-9 傍晚6:23

ceshi, 您好, 恭喜您进入  
面向全国选聘优秀  
教师线上面谈环节。面试时间:  
2022. (北京时  
间), 预计面试时长 )钟, 详  
细面试安排及要求请查看邮件。  
请在 日下午 前点击  
回复确认  
是否参加, 过期回复视为自动放  
弃。(若未收到邮件, 请联系  
士: 。【智联招聘】

ceshi, 你好, 你的面试已经开  
始, 请立即点击: [进入面试大厅](#)  
>, [进入面试大厅](#)点击  
“进入面试”。如有问题, 请联系  
我们: ?qq.com【智  
联招聘】

查看应用

每位进入远程网络考核测评的考生, 将会收到短信及邮件通知。

1. 请及时回复, 确认是否参加考核, 并按要求提交相关材料。
2. 考试前, 根据短信通知的链接, 进入面试大厅, 等候面试。

# 2 考生如何操作 接受面邀



# 3 考生如何操作 实名认证



# 4 考生如何操作 实名认证失败



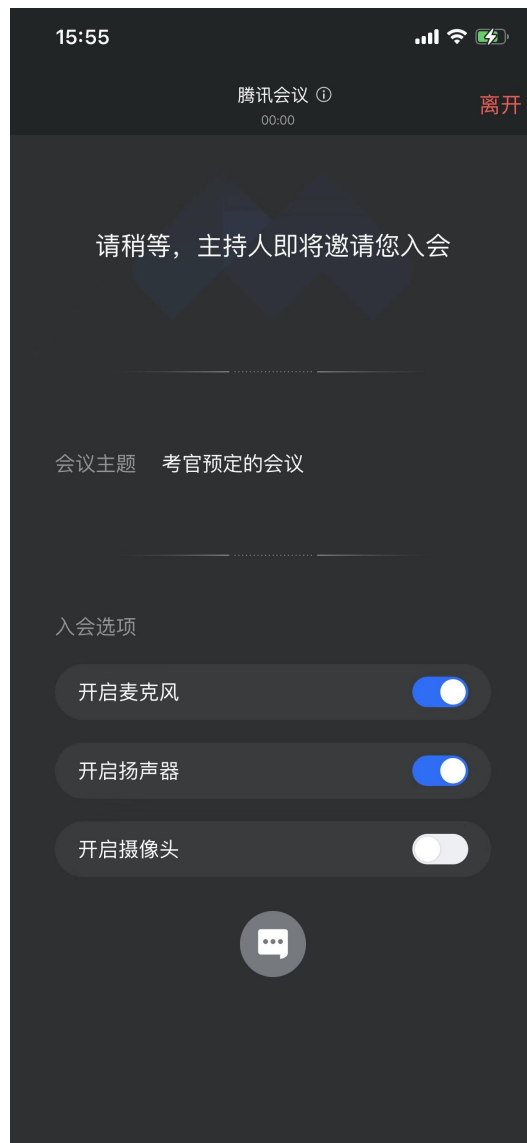


# 5 考生如何操作 进入面试 / 进入等候室



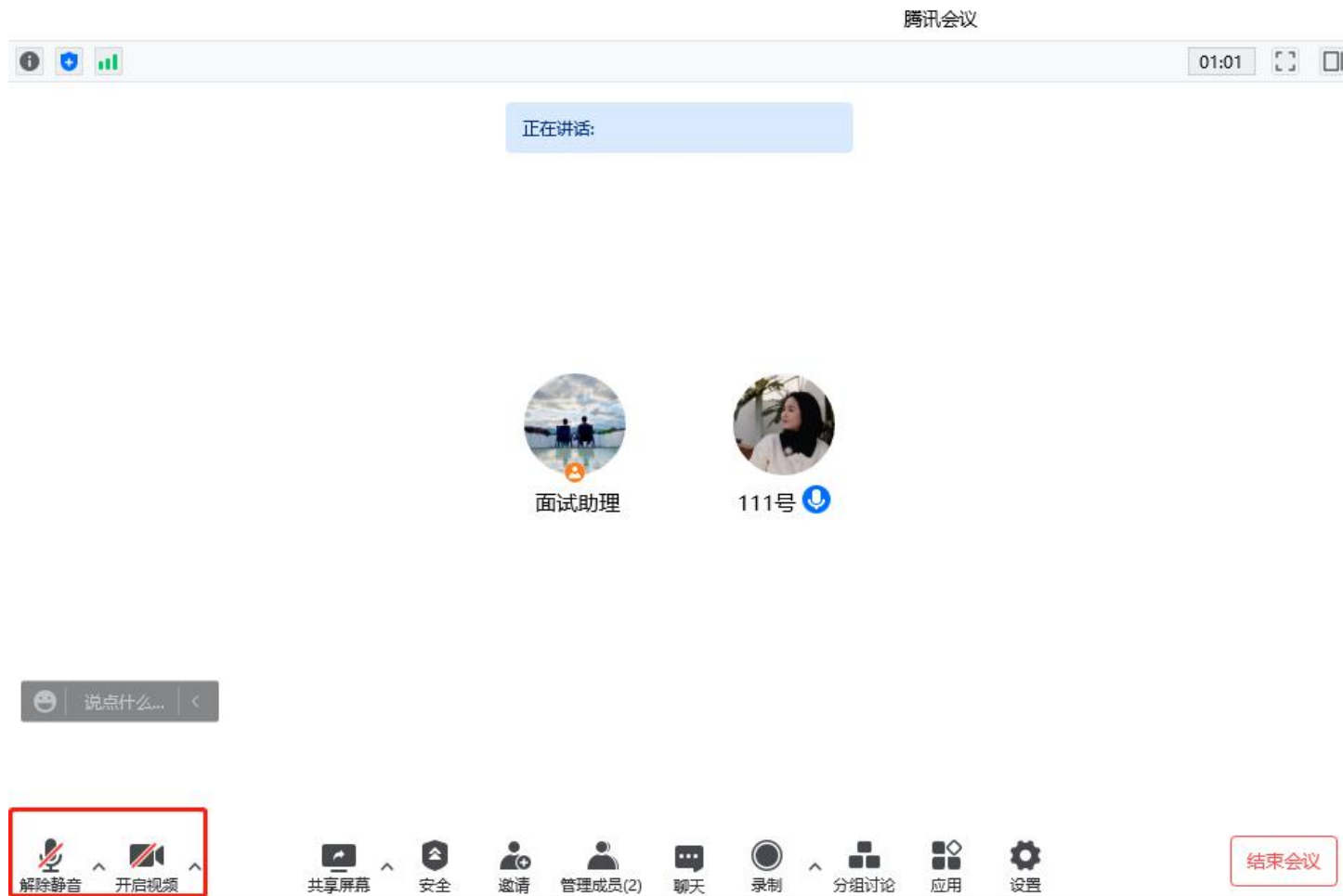
考生需提前下载“腾讯会议”，  
更新到最新版本v3.7.9.426  
(下载地址：<https://meeting.tencent.com/activities/>)

# 6 考生如何操作 进入腾讯会议等候室



页面显示, 等待主持人  
邀请入会, 请勿离开

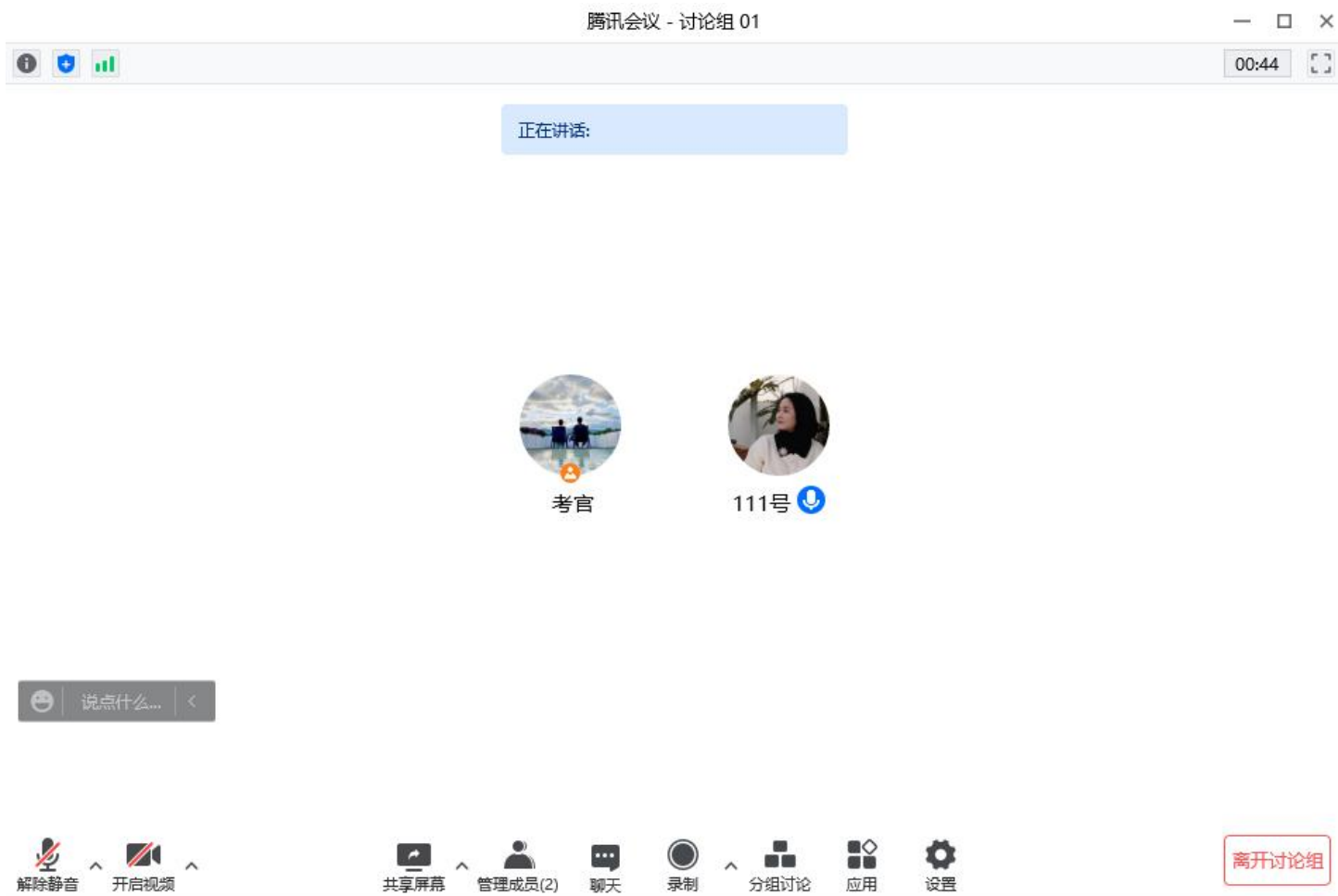
# 7 考生如何操作 进入腾讯会议备考间



面试助理将考生准入面试备考间，进行二次身份核验及考试纪律宣读，请点击下方红框内“解除静音”“开启视频”。



# 8 考生如何操作 进入腾讯会议考试间



面试助理将考生准入考试间，开始面试，请点全程“解除静音”“开启视频”。



谢谢